

Indices et développement d'actifs 2022

Rendement net 2022	-11.47%
Taux de couverture 2022	99.58%
Provisions techniques	22.4 Mio.
Fonds placés	607 Mio.
Nombre d'affiliation	1'157
Taux de réassurance	100%



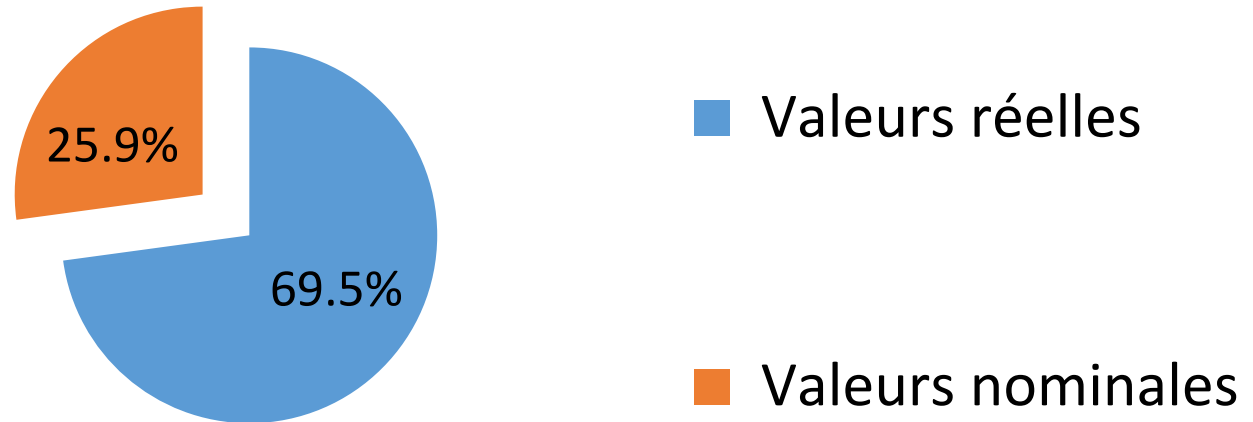
Evolution du rendement

	2013	2014	2015	2016	2017	2018	2019	2020	2021	2022
Nettorendite	7.10%	7.90%	1.00%	3.90%	8.51%	-5.10%	11.36%	4.63%	6.36%	-11.47%

Rendement net moyen des 10 dernières années = 3.42%

En raison de notre style d'investissement largement passif et indexé, nos frais de gestion de patrimoine sont déjà déduits dans le rendement net indiqué ci-dessus.

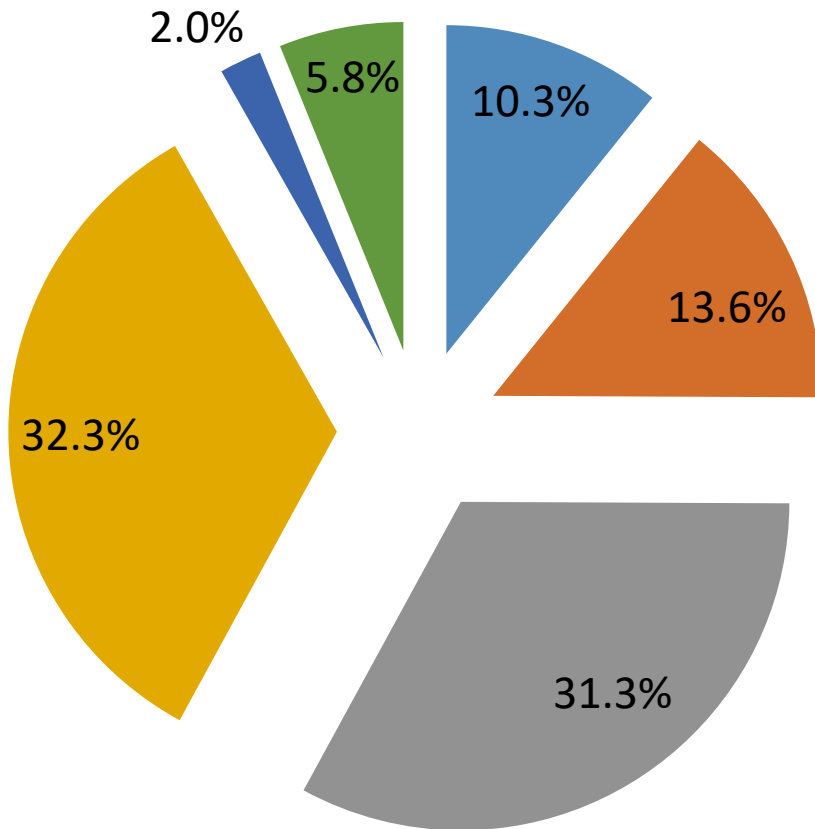
Répartition des actifs



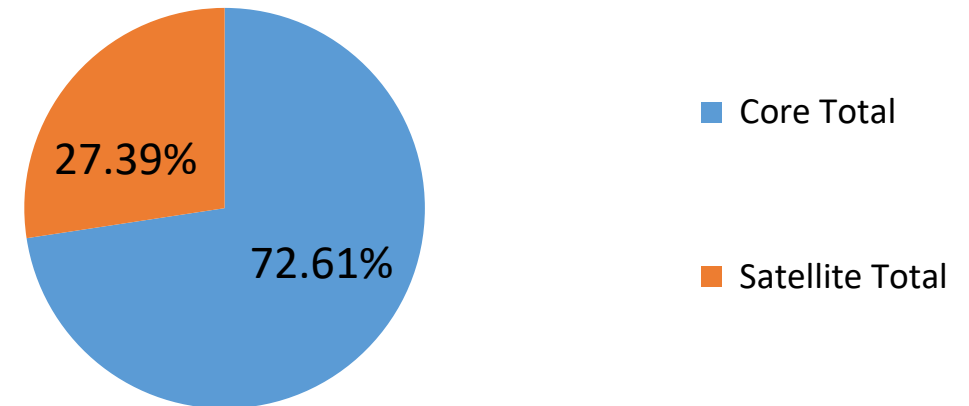
Répartition des actifs

Nous procédons à nos placements selon une approche core/satellite.

Les actifs principaux (core) sont indexés et gérés passivement. Nos liquidités sont également gérées dans le cadre des placements satellites.



- Liquidités
- Obligations
- Actions
- Immobiliers
- Prêts
- Alternatives ILS/d'Or



En raison de la forte volatilité sur les marchés, des intérêts d'obligation bas et des incertitudes politiques, nous avons réalisé nos bénéfices et maintenu une grande quantité de liquidités.

Diversification

Nous accordons une importance particulière à la diversification de nos placements

